

TRIBUNAL LABORAL

 *de* LA RIOJA

Balance 2.018

Contenido

RESUMEN	2
EXPEDIENTES TRAMITADOS	3
EVOLUCION TRAMITACION DE EXPEDIENTES	4
NUMERO EXPEDIENTES TRAMITADOS POR TRIMESTRES	5
TRAMITACIONES EFECTIVAS Y NO EFECTIVAS	6
RESULTADO DE TRAMITACIONES EFECTIVAS	7
POR TIPO EXPEDIENTE (INDIVIDUALES / COLECTIVOS).....	8
EXPEDIENTES POR TEMAS	9
EXPEDIENTES POR SECTORES	10
EXPEDIENTES POR NACIONALIDAD	11
EXPEDIENTES POR TAMAÑO EMPRESA	12

Balance 2018

TRIBUNAL LABORAL DE LA RIOJA

RESUMEN

El tribunal laboral incrementa su actividad en el año 2018 en un 16.27% respecto al año anterior 2017.

En el primer trimestre del año 2019 respecto al mismo periodo del año 2018 se ha incrementado en un 20,85%.

Ha intervenido en casi 12.990 desde su puesta en marcha en el año 1997.

Durante el año 2018 el Tribunal Laboral tramitó 1215 Expedientes que afectaron a las relaciones laborales de 1.403 empresas y 2.328 trabajadores.

El 100% de los expedientes tramitados se refieren a Conciliación-Mediación y siendo el 99% de ellos individuales, ya que únicamente ha habido 13 expedientes colectivos.

Del total de expedientes tramitados, casi el 74% han sido tramitaciones efectivas, estando presente empresa/s y trabajador/es, y dando como resultado de acuerdo el 57% de ellas, respecto al 43% , en las que el resultado fue de sin avenencia.

En referencia a la materia, el 37,21% versas sobre cuestiones salariales, seguido del 32,15% sobre despidos disciplinarios, el 15,11% sobre reconocimiento de derechos y un 5,99% sobre despidos objetivos. Seguidos están infracciones y sanciones (5,27%), modificación sustancial de las condiciones de trabajo (1,43%), extinción del contrato (1,14), clasificación profesional (0,86%)...

Respecto al sector afectado en los procedimientos, los expedientes tramitados quedaron encuadrados en 19 sectores (tal y como puede verse en el gráfico), siendo el principal afectado el de servicios, seguido metal, hostelería, comercio, ...

En cuanto a la nacionalidad, el 92% han sido españoles, siendo 8% trabajadores extranjeros.

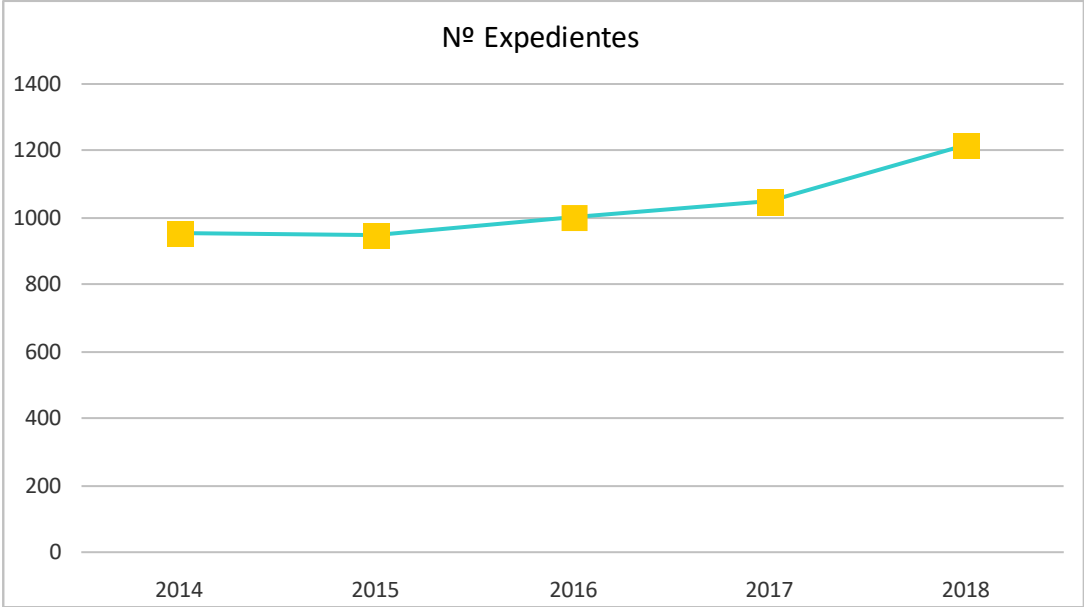
Y por último, en lo que se refiere al tamaño de las empresas, más del 50% lo ocupan las de menos de 6 trabajadores y un 23,81% las de 6 a 30.

EXPEDIENTES TRAMITADOS

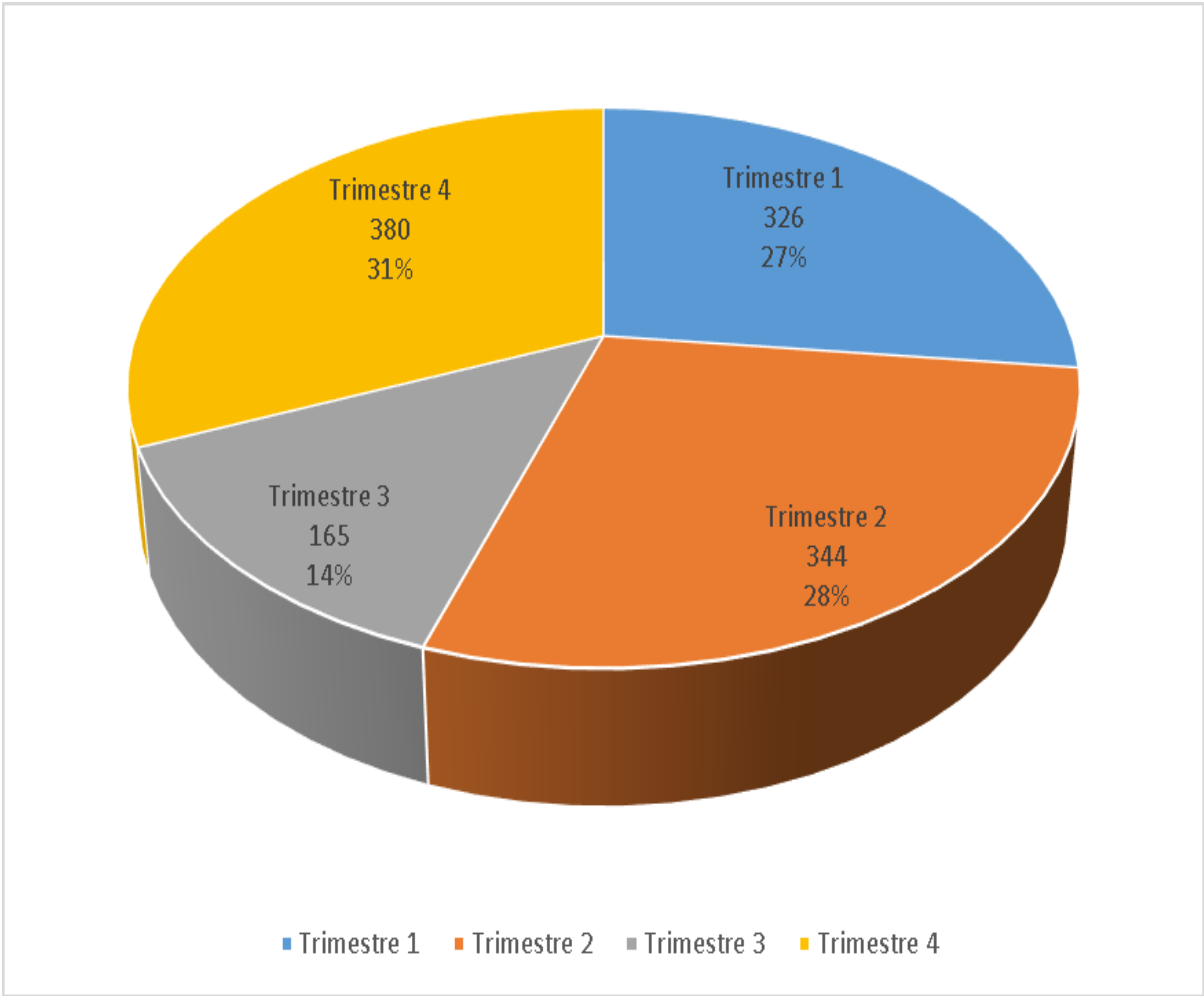
ANUAL 2.018

	NUMERO	EMPRESAS	TRABAJADORES
EXPEDIENTES TRAMITADOS	1215	1403	2328
TRAMITACIONES EFECTIVAS	895	1022	1743
ARBITRAJES	0	0	0
CONCILIACIONES	895	1022	1743
CON AVENENCIA	383	412	460
AVENENCIA PARCIAL	1	1	1
SIN AVENENCIA	511	609	1282
TRAMITACIONES NO EFECTIVAS	320	381	585
ARBITRAJES	0	0	0
CONCILIACIONES	320	381	585
INTENTADO SIN EFECTO	269	317	492
DESISTIDO	50	63	92
ARCHIVADO	1	1	1
EXPDTES CON VARIOS RESULTADOS	59	155	83
ARBITRAJES	0	0	0
CONCILIACIONES	59	155	83

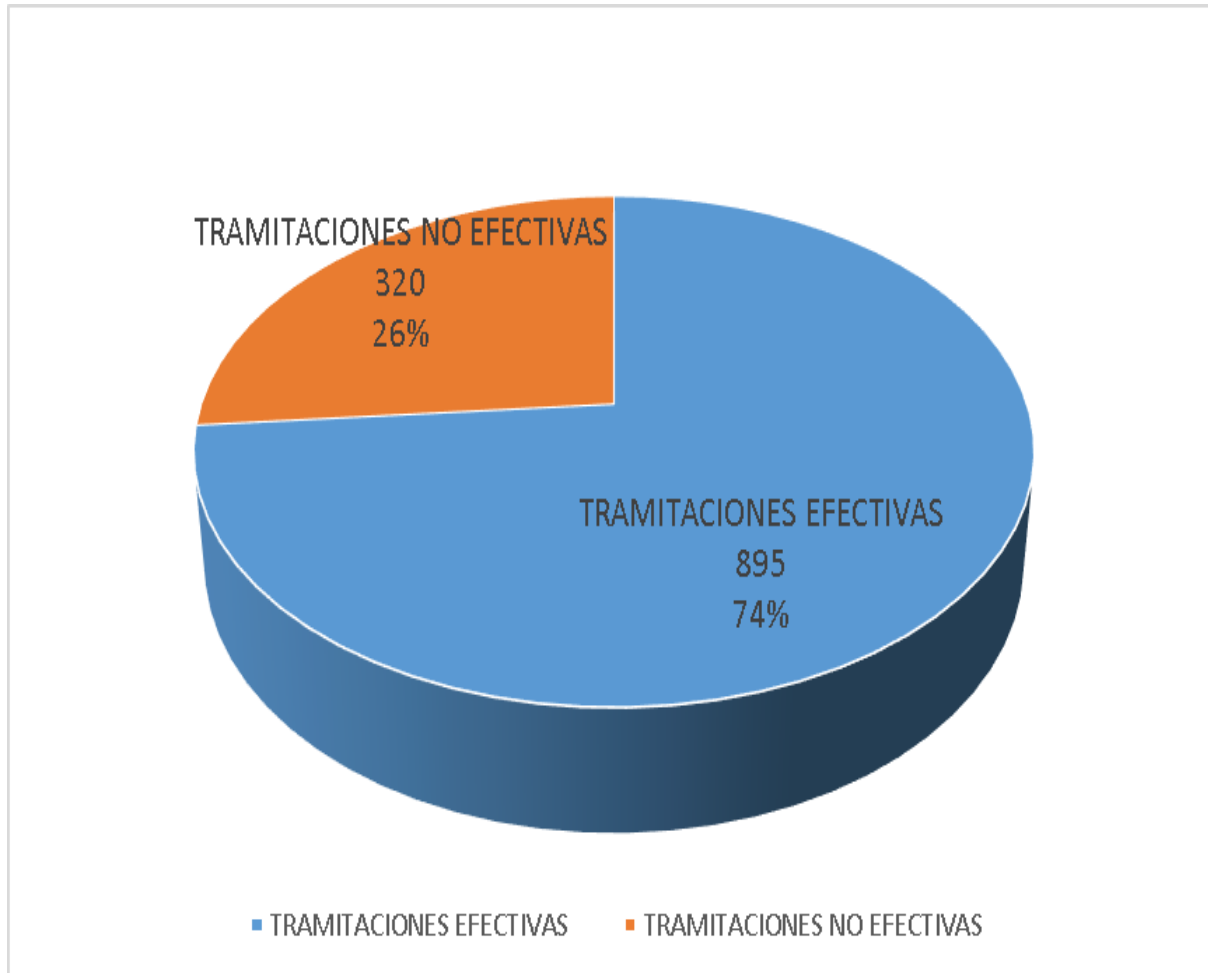
EVOLUCION TRAMITACION DE EXPEDIENTES



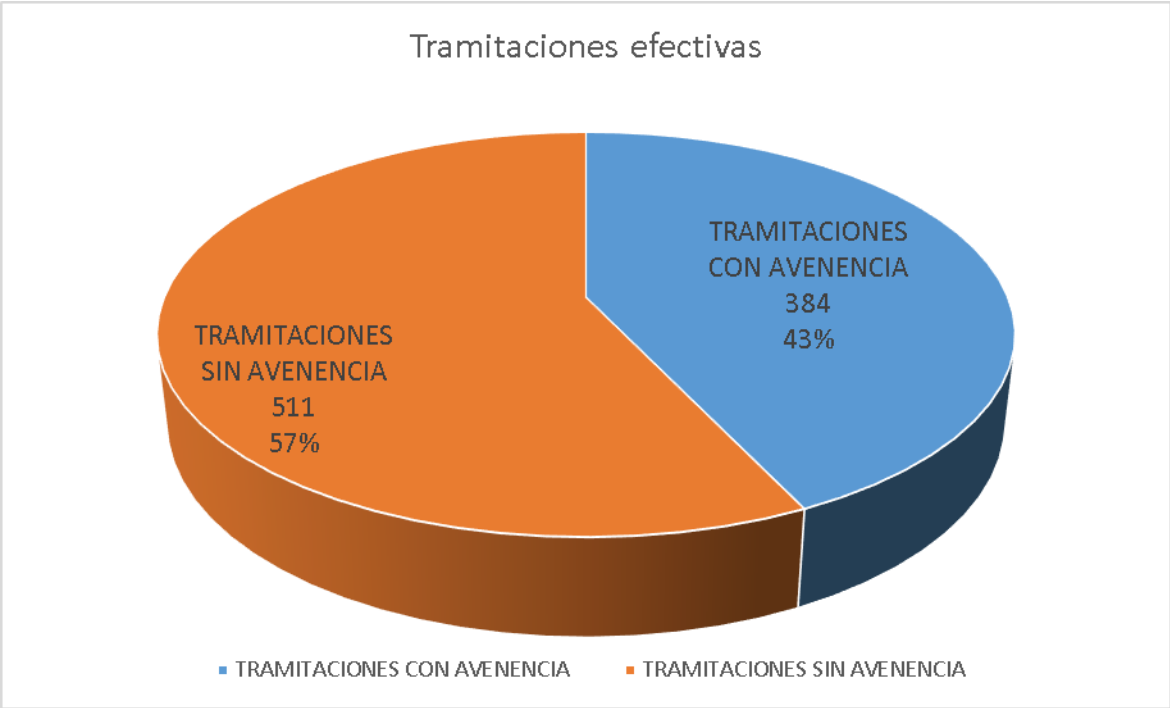
NUMERO EXPEDIENTES TRAMITADOS POR TRIMESTRES



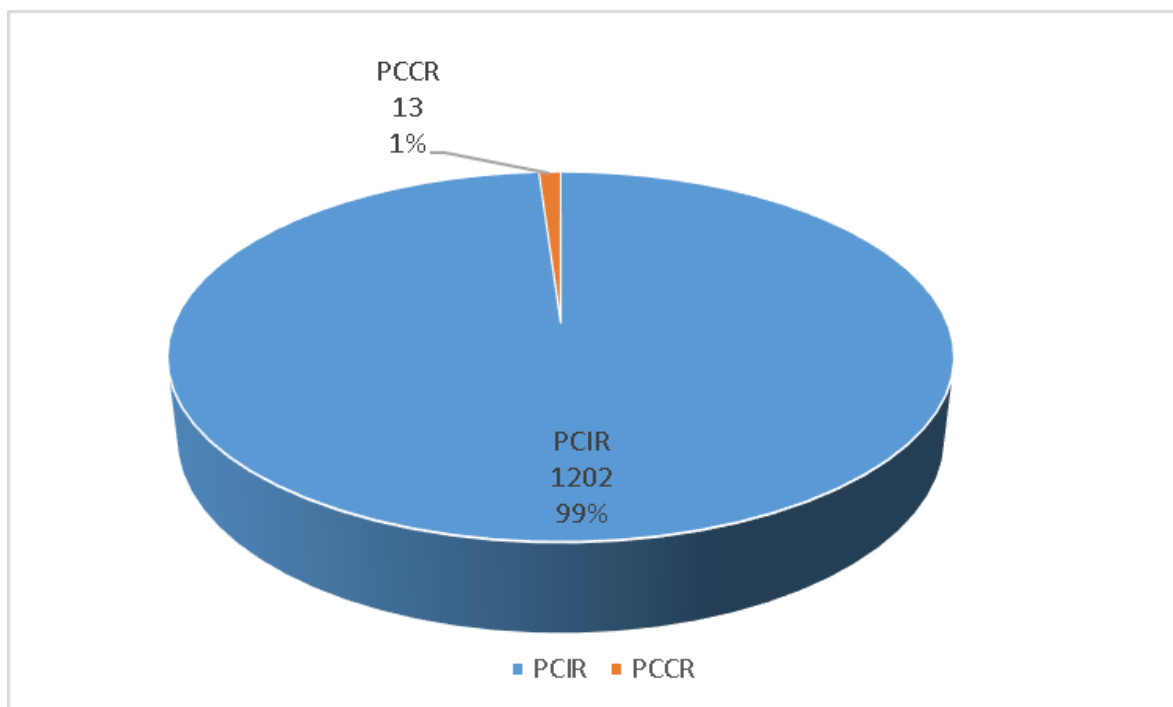
TRAMITACIONES EFECTIVAS Y NO EFECTIVAS



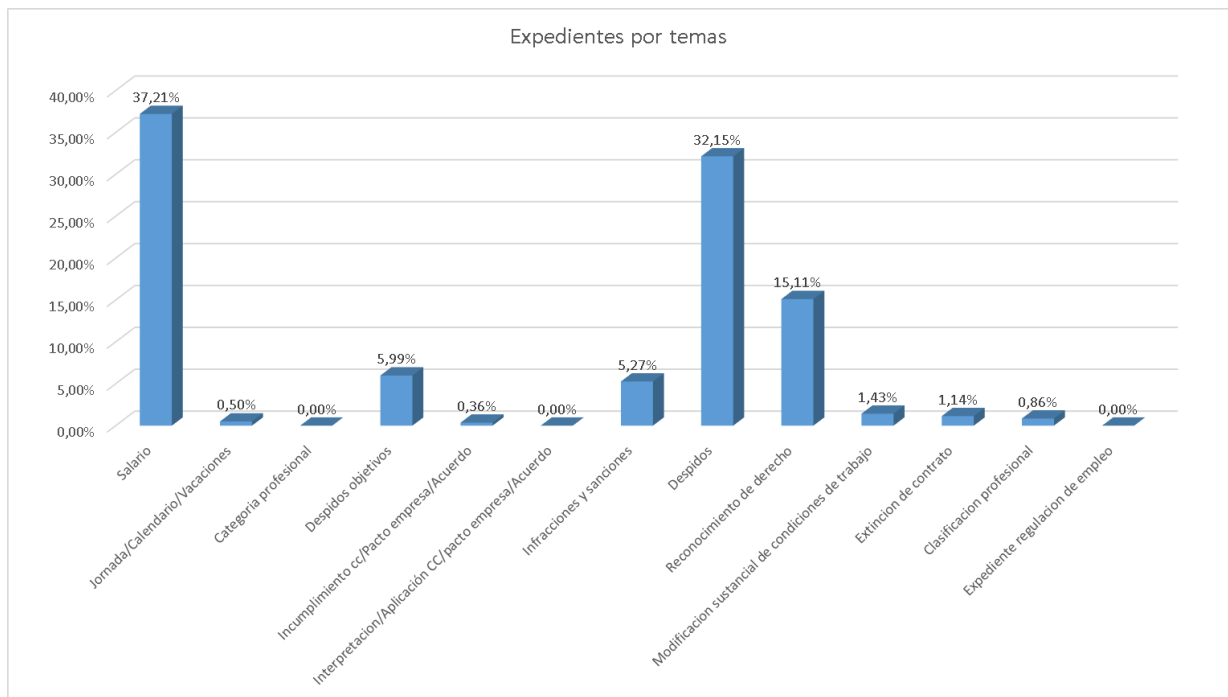
RESULTADO DE TRAMITACIONES EFECTIVAS



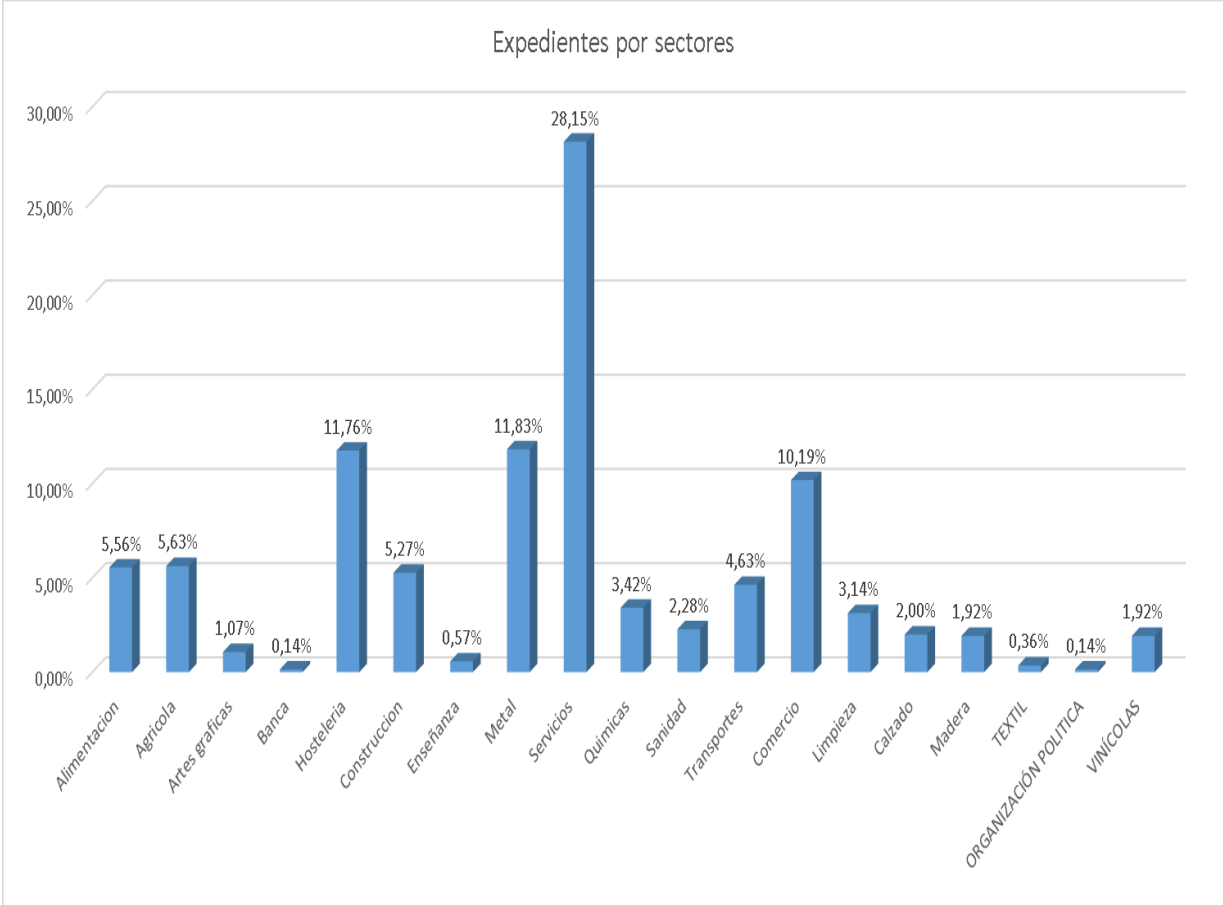
POR TIPO EXPEDIENTE (INDIVIDUALES / COLECTIVOS)



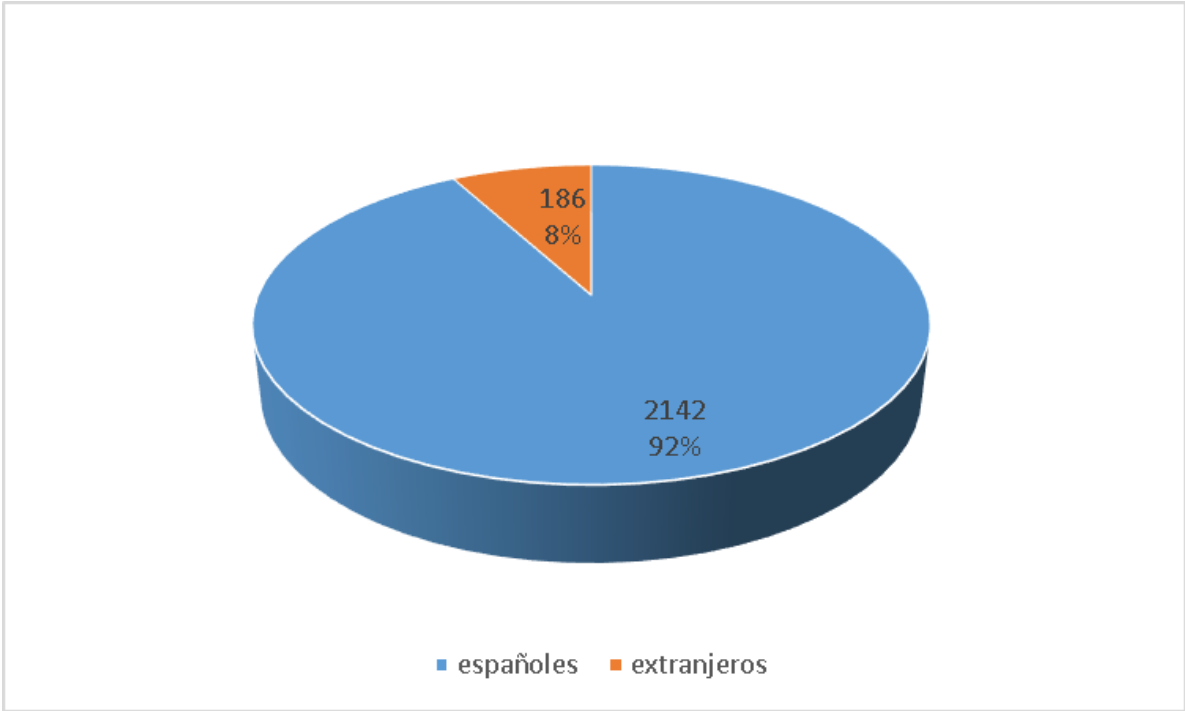
EXPEDIENTES POR TEMAS



EXPEDIENTES POR SECTORES



EXPEDIENTES POR NACIONALIDAD



EXPEDIENTES POR TAMAÑO EMPRESA

