

TRIBUNAL LABORAL

 *de* LA RIOJA

Balance 2.019

Contenido

RESUMEN.....	2
EXPEDIENTES TRAMITADOS	3
EVOLUCION TRAMITACION DE EXPEDIENTES	4
NUMERO EXPEDIENTES TRAMITADOS POR TRIMESTRES	5
TRAMITACIONES EFECTIVAS Y NO EFECTIVAS.....	6
RESULTADO DE TRAMITACIONES EFECTIVAS	7
POR TIPO EXPEDIENTE (INDIVIDUALES / COLECTIVOS)	8
EXPEDIENTES POR TEMAS	9
EXPEDIENTES POR SECTORES	10
EXPEDIENTES POR SEXO	11
EXPEDIENTES POR NACIONALIDAD.....	12
EXPEDIENTES POR TAMAÑO EMPRESA.....	13

Balance 2019

TRIBUNAL LABORAL DE LA RIOJA

RESUMEN

El tribunal laboral incrementa su actividad en el año 2019 en un 11.36% respecto al año anterior 2018.

Desde su puesta en marcha, en el año 1997, ha intervenido en casi 14.350 expedientes.

Durante el año 2019 el Tribunal Laboral tramitó 1353 Expedientes que afectaron a las relaciones laborales de 1.521 empresas y 2.521 trabajadores.

El 100% de los expedientes tramitados se refieren a Conciliación-Mediación y siendo el 98,965 % de ellos individuales, ya que únicamente ha habido 14 expedientes colectivos.

Del total de expedientes tramitados, el 65% han sido tramitaciones efectivas, estando presente empresa/s y trabajador/es, y dando como resultado de acuerdo el 48 % de ellas, respecto al 52%, en las que el resultado fue de sin avenencia.

En referencia a la materia, el 34,81% versa sobre despido, seguido del 29,19% sobre cantidades, el 15,82% sobre reconocimiento de derechos y un 6,80 % sobre despidos objetivos. Seguidos están infracciones y sanciones (6,21%), extinción del contrato (2,96 %), modificación sustancial de las condiciones de trabajo (2,22 %), clasificación profesional (0,96%)...

Respecto al sector afectado en los procedimientos, los expedientes tramitados quedaron encuadrados en 21 sectores (tal y como puede verse en el gráfico), siendo el principal afectado el de hostelería, seguido metal, construcción, servicios, comercio, alimentación, ...

En cuanto al sexo, el 53% son hombres frente al 47% mujeres.

La nacionalidad, el 80 % han sido españoles, siendo 20 % trabajadores extranjeros.

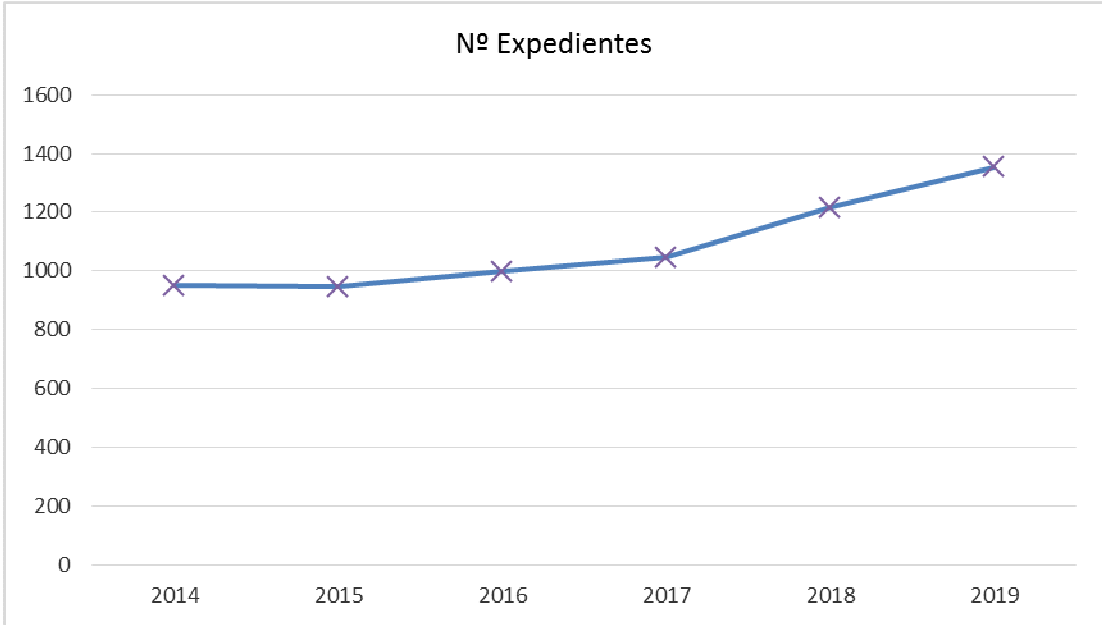
Y por último, en lo que se refiere al tamaño de las empresas, el 39,62 % lo ocupan las de entre 6 y 30 trabajadores, seguido del 37,92% que lo ocupan las de menos de 6 trabajadores.

EXPEDIENTES TRAMITADOS

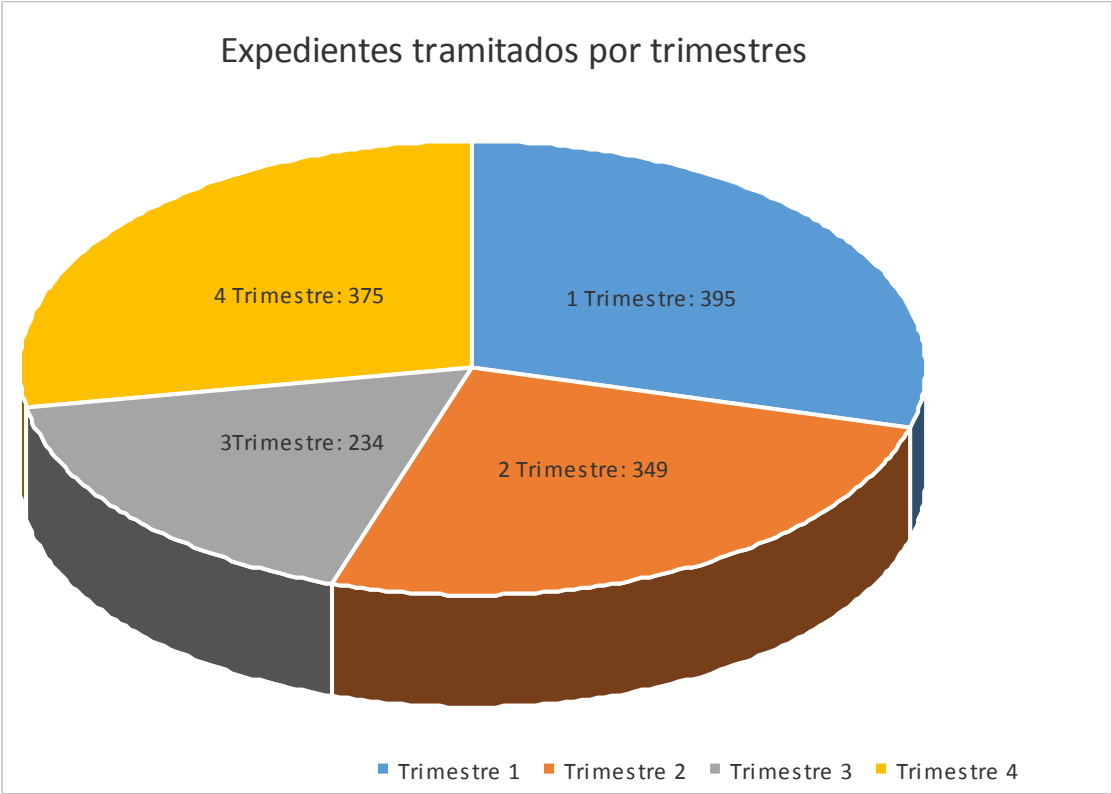
ESTADISTICA ANUAL 2019

	NUMERO	EMPRESAS	TRABAJADORES
EXPEDIENTES TRAMITADOS	1353	1521	2521
TRAMITACIONES EFECTIVAS	879	979	1989
ARBITRAJES	0	0	0
CONCILIACIONES	879	979	1989
CON AVENENCIA	418	439	438
AVENENCIA PARCIAL	2	3	2
SIN AVENENCIA	459	537	1549
TRAMITACIONES NO EFECTIVAS	474	542	532
ARBITRAJES	0	0	0
CONCILIACIONES	474	542	532
INTENTADO SIN EFECTO	417	480	475
DESISTIDO	50	53	50
ARCHIVADO	7	9	7
EXPDTES CON VARIOS RESULTADOS	41	94	48
ARBITRAJES	0	0	0
CONCILIACIONES	41	94	48

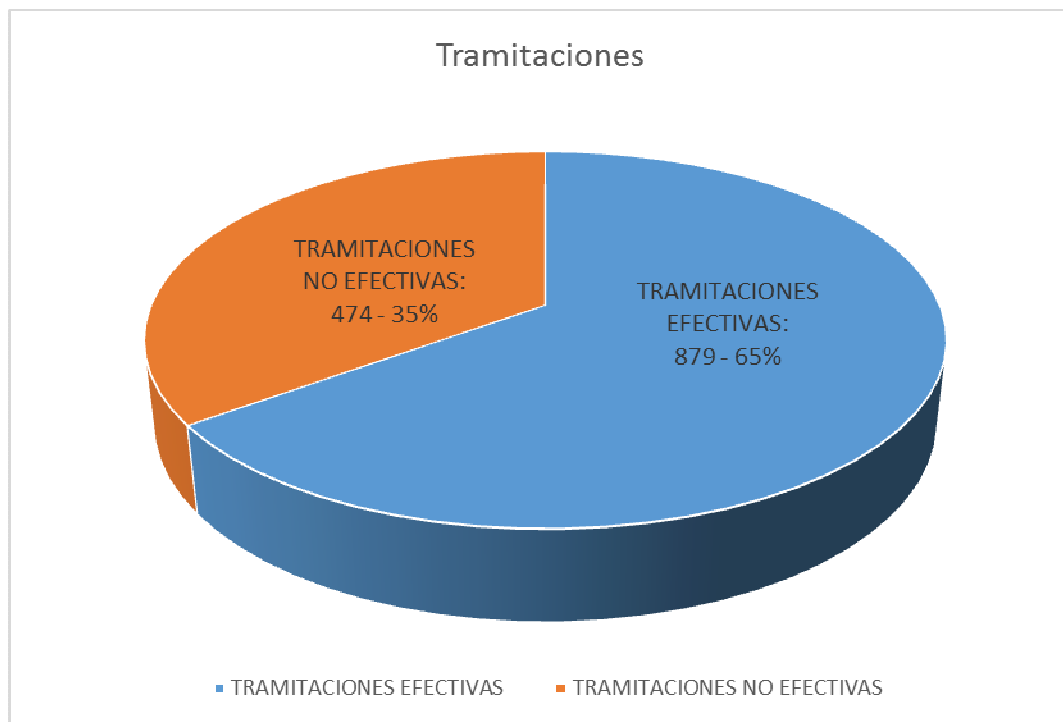
EVOLUCION TRAMITACION DE EXPEDIENTES



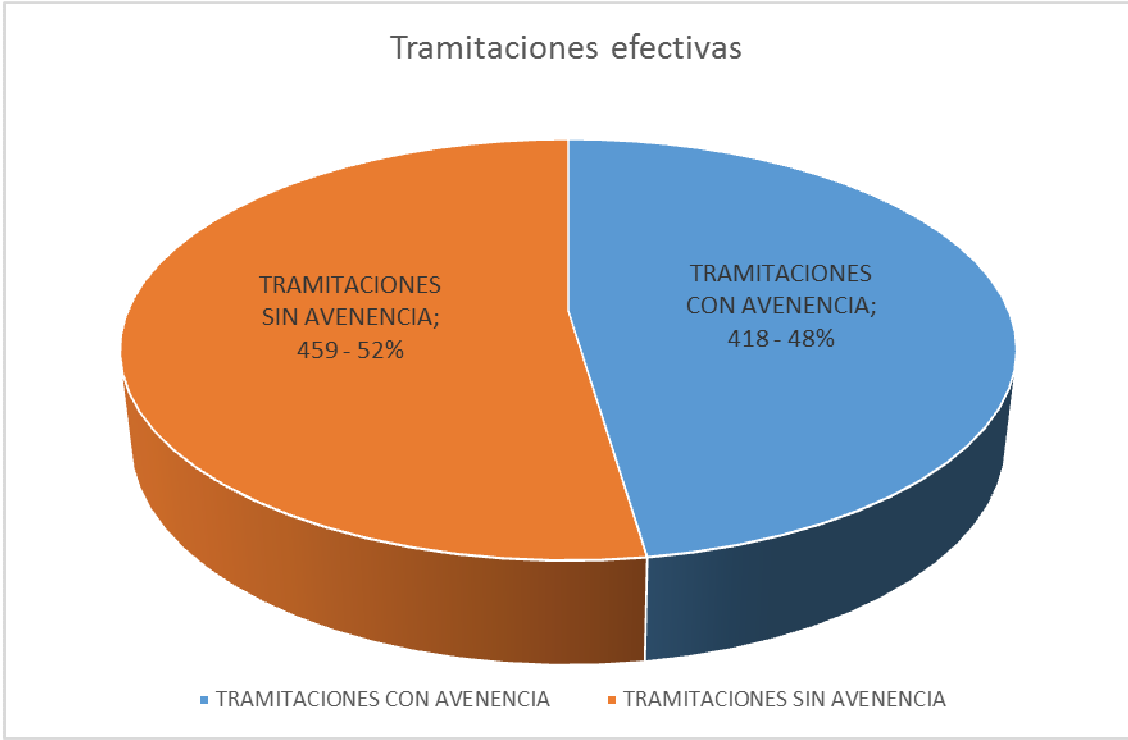
NUMERO EXPEDIENTES TRAMITADOS POR TRIMESTRES



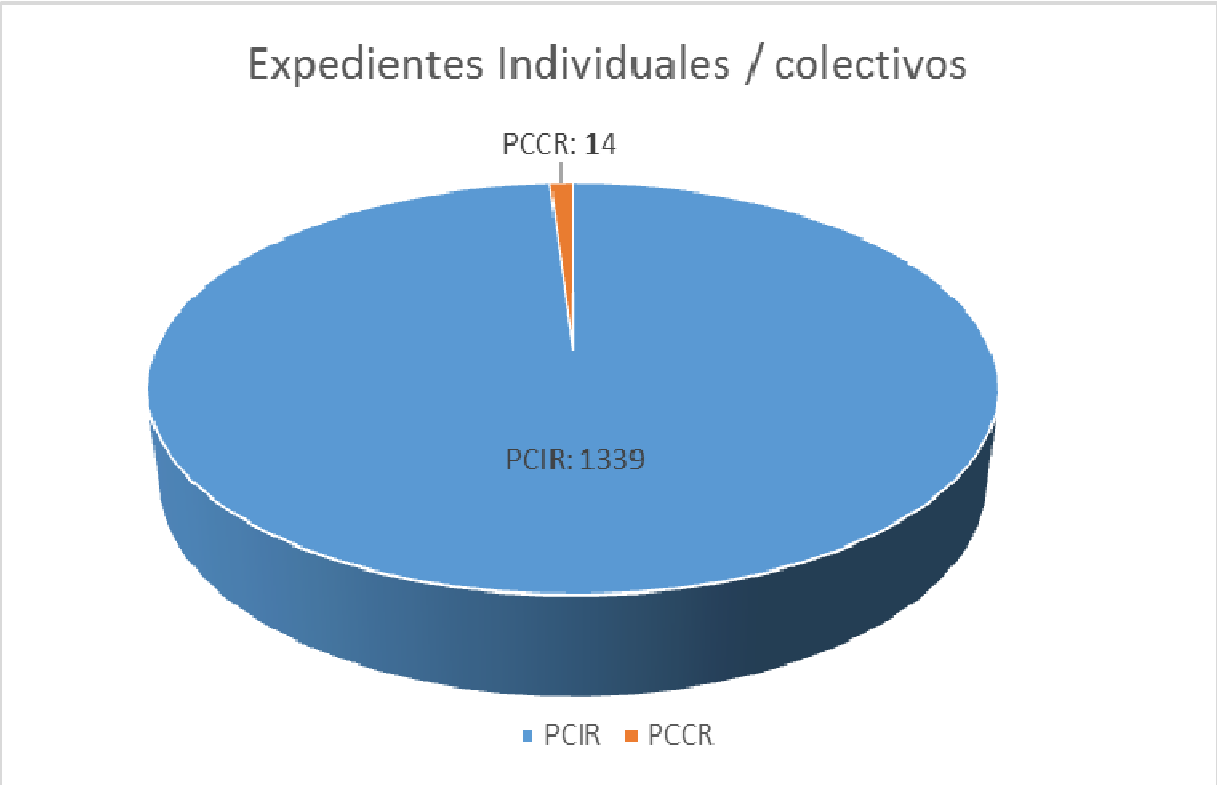
TRAMITACIONES EFECTIVAS Y NO EFECTIVAS



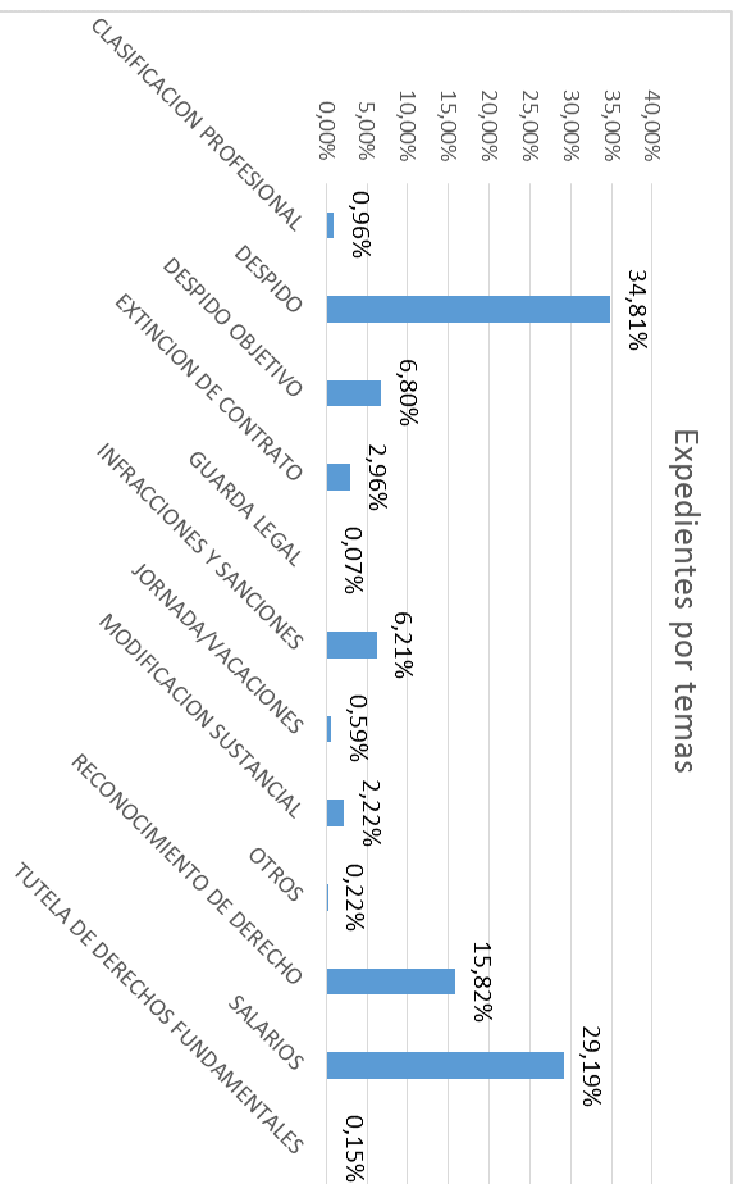
RESULTADO DE TRAMITACIONES EFECTIVAS



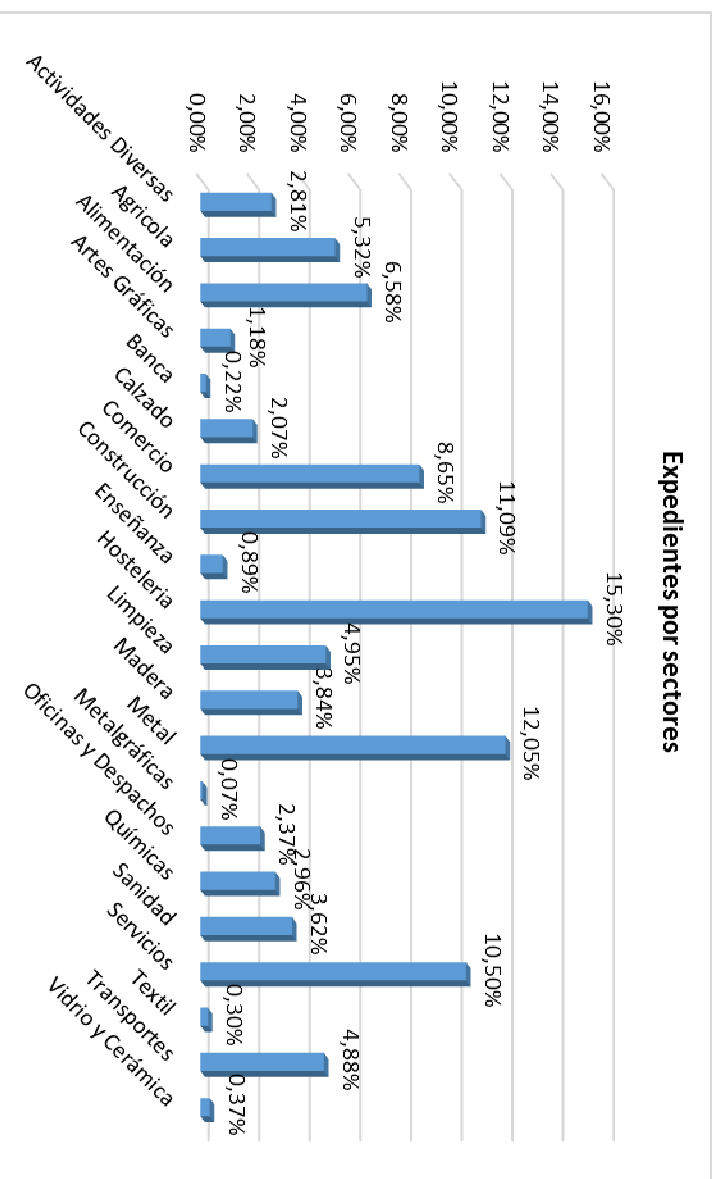
POR TIPO EXPEDIENTE (INDIVIDUALES / COLECTIVOS)



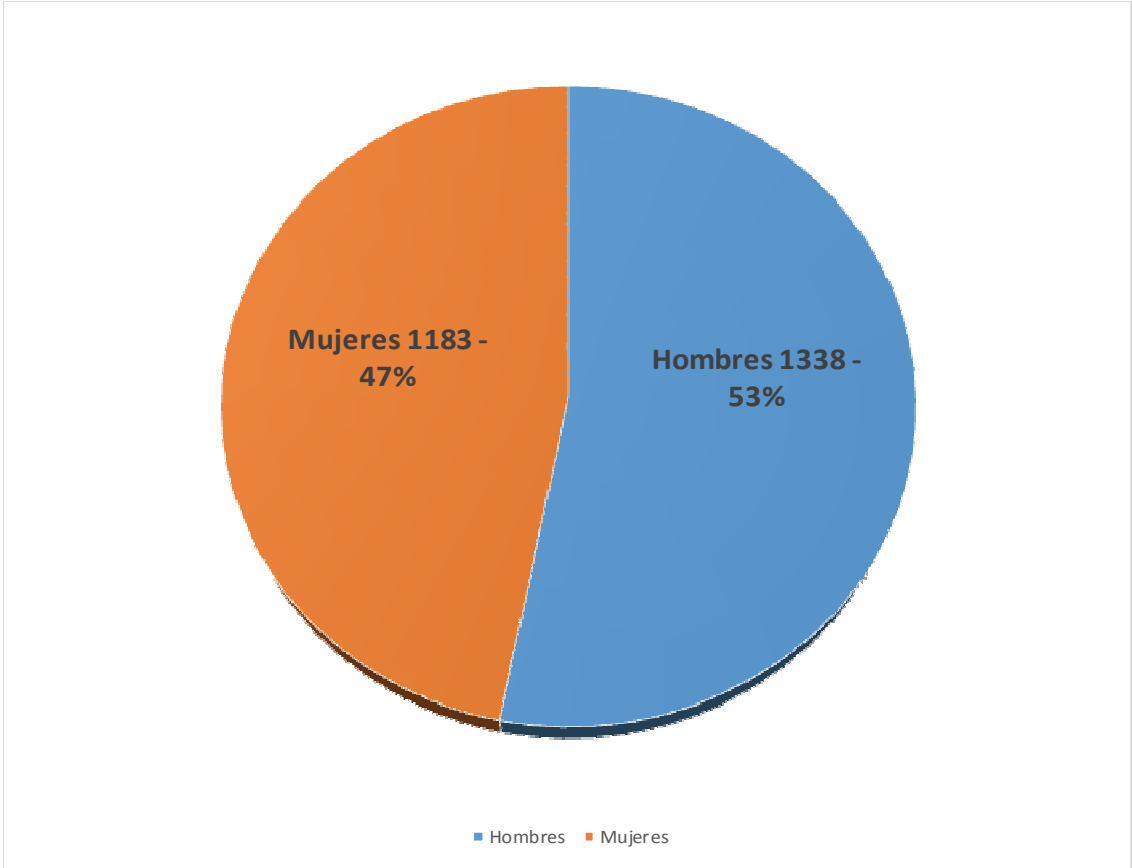
EXPEDIENTES POR TEMAS



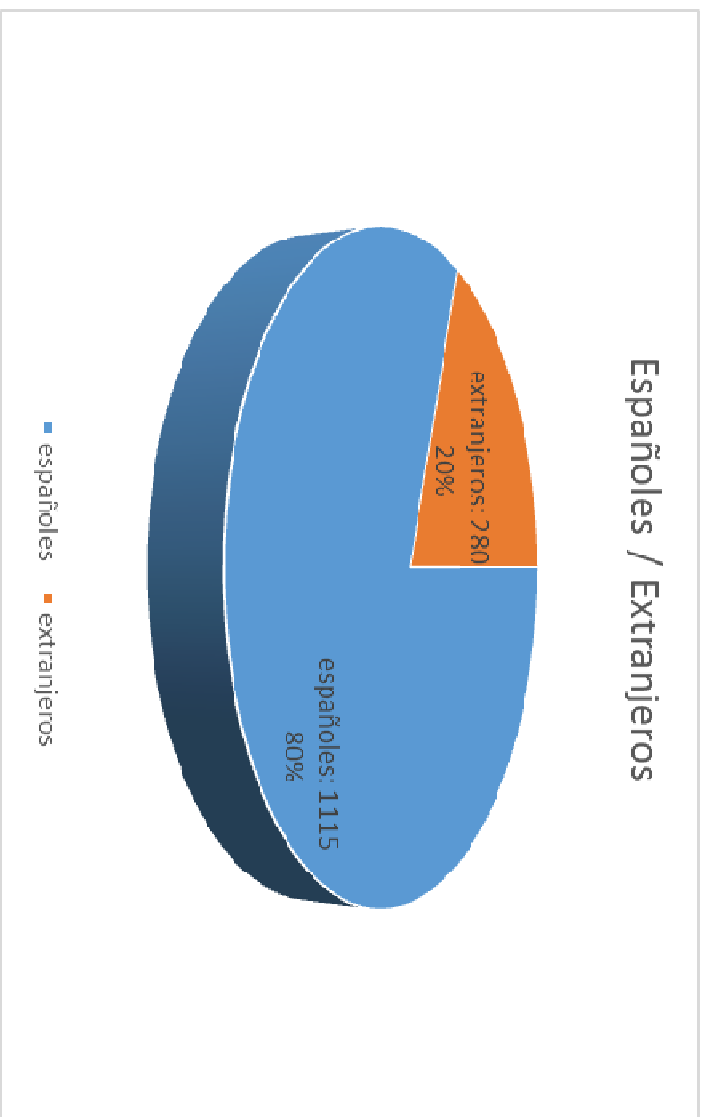
EXPEDIENTES POR SECTORES



EXPEDIENTES POR SEXO



EXPEDIENTES POR NACIONALIDAD



EXPEDIENTES POR TAMAÑO EMPRESA

