

BALANCE AÑO 2022



El tribunal laboral incrementa su actividad en el año 2022 en un 8 % respecto al año anterior 2021.

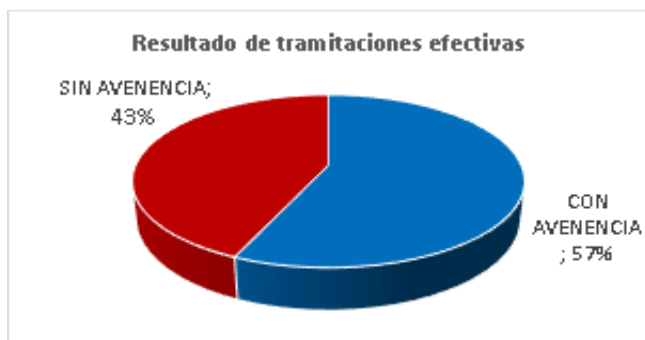
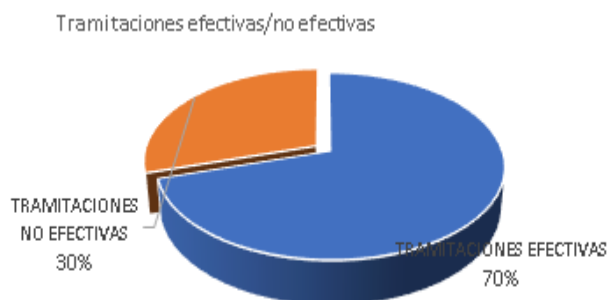
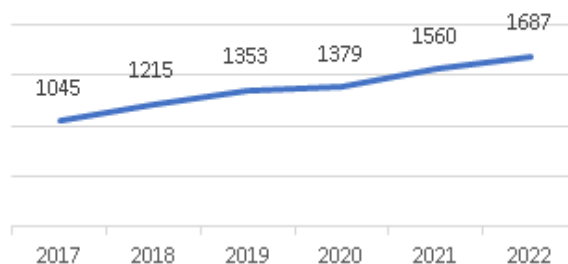
Desde su puesta en marcha, en el año 1997, ha intervenido en 18.976 expedientes.

Durante el año 2022 el Tribunal Laboral tramitó 1.687 expedientes que afectaron a las relaciones laborales de 1.813 empresas y 10.182 trabajadores.

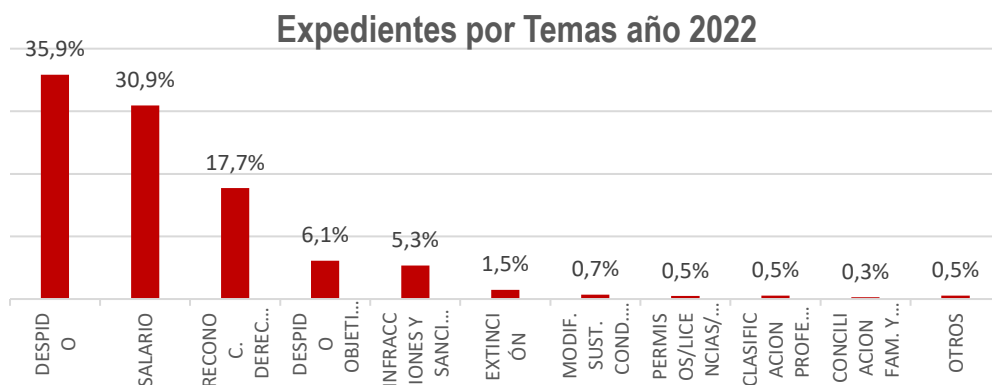
El 100% de los expedientes tramitados se refieren a Conciliación-Mediación y siendo el 98,5 % de ellos individuales, y el 1,5% colectivos. Si bien en cuanto a los colectivos los datos son similares a los del año anterior registrándose un total de 25 expedientes colectivos frente a los 23 del año 2021.

Del total de expedientes tramitados, el número de tramitaciones efectivas (aquellas en las que está presenta empresa/s y trabajador/es) representan el 70% del total de expedientes. En cuanto al resultado, se ha incrementado aquellas que se cerraron con acuerdo el 57 % frente al 53% del año 2021. El porcentaje ha sido del 43 %, en las que el resultado fue sin avenencia.

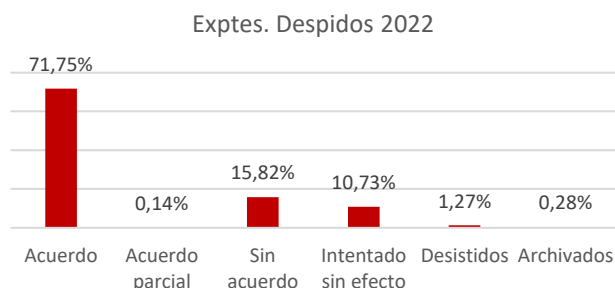
EXPEDIENTES



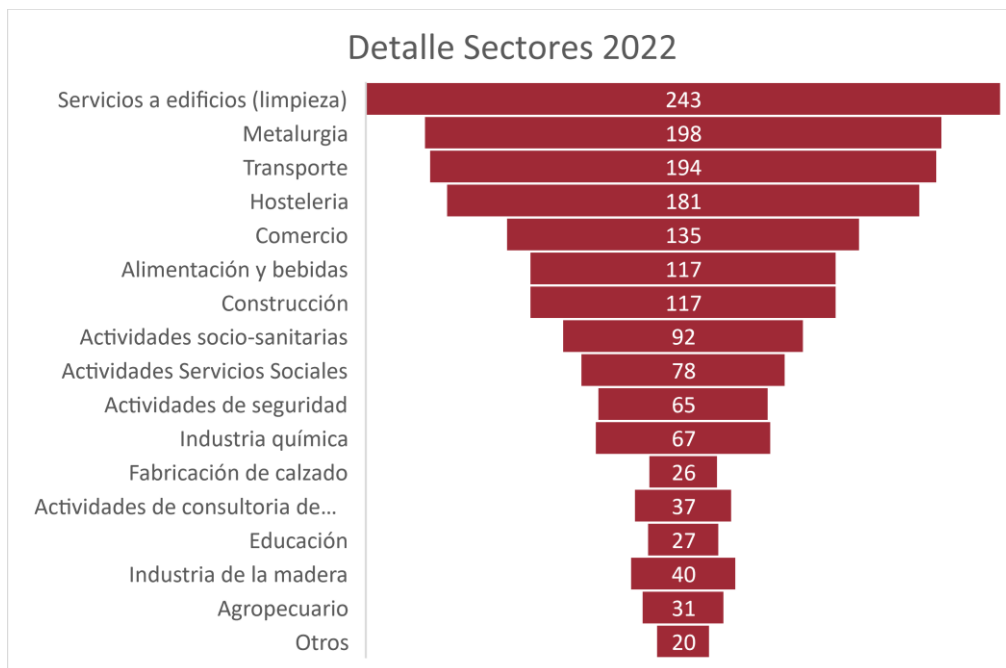
En referencia a la materia, el 35,9 % versa sobre despido disciplinario, seguido del 30,9% sobre cantidades, el 17,7% sobre reconocimiento de derecho y un 6,1 % sobre despidos objetivos. Seguidos están infracciones y sanciones (5,3%) extinción de contrato (1,5%) y modificación sustancial de las condiciones (0,7%)



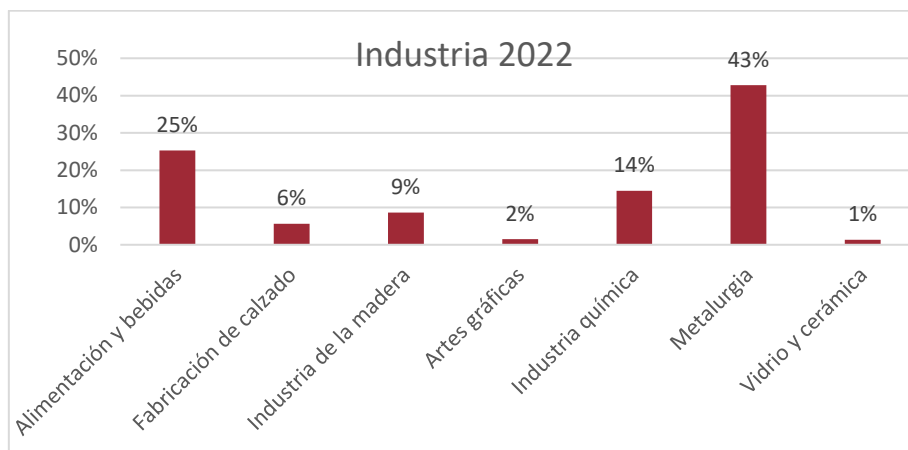
Respecto de los expedientes por despido el 71,75 % finalizaron con acuerdo, mientras que en los expedientes de reclamación de cantidades se alcanzaron acuerdo en el 22%.



Por sectores de actividad el 56 % de los expedientes afectaron al sector servicios, seguido del sector industrial con un 27%. Comercio y Construcción alcanzan un 8% y 7% de los expedientes respectivamente.



Dentro del sector Industrial cabe destacar que la Industria del Metal acoge el 43% de las tramitaciones del sector, seguido de Alimentación y Bebidas con un 25%, Industria Química con el 14%, Industria de la Madera un 9% e Industria del Calzado un 6%.

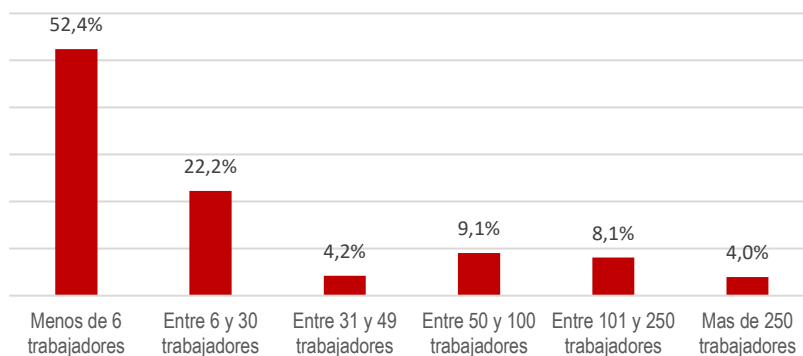


Dentro del sector servicios, los Servicios de Limpiezas de Edificios y Locales, acogen el 26% de las tramitaciones, seguido de Socio-Sanitarias con un 21%, Hostelería con un 19% y Transporte con 12%.

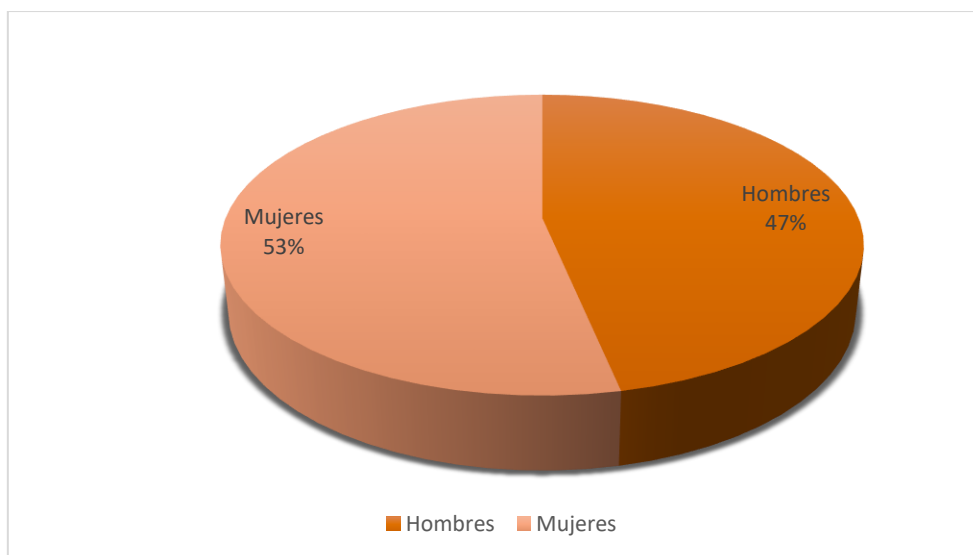


Por tamaño de empresa, las micropymes de menos de 6 trabajadores acogen el 52,4%, de los expedientes, seguidas por las empresas de entre 6 y 30 trabajadores que representan el 22,2%. Las pymes de más de 50 trabajadores representan el 21,20%.

Tamaño de empresa 2022



Respecto de los trabajadores afectados, el 53% son hombres frente al 47% mujeres.



ANEXO TABLA RESUMEN

2022			
	NUMERO	EMPRESAS	TRABAJADORES
EXPEDIENTES TRAMITADOS	1687	1813	10182
TRAMITACIONES EFECTIVAS	1186	1271	9624
ARBITRAJES	0	0	0
CONCILIACIONES	1186	1271	9624
CON AVENENCIA	669	692	670
AVENENCIA PARCIAL	4	4	4
SIN AVENENCIA	513	575	8950
TRAMITACIONES NO EFECTIVAS	501	542	558
ARBITRAJES	0	0	0
CONCILIACIONES	501	542	558
INTENTADO SIN EFECTO	417	444	474
DESISTIDO	72	77	72
ARCHIVADO	12	21	12
EXPDTES CON VARIOS RESULTADOS	28	72	30
ARBITRAJES	0	0	0
CONCILIACIONES	28	72	30

